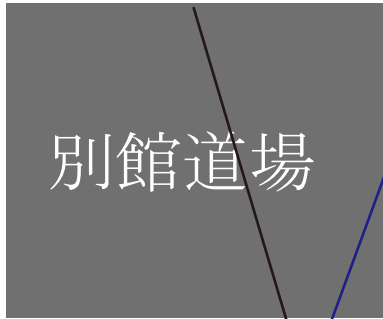
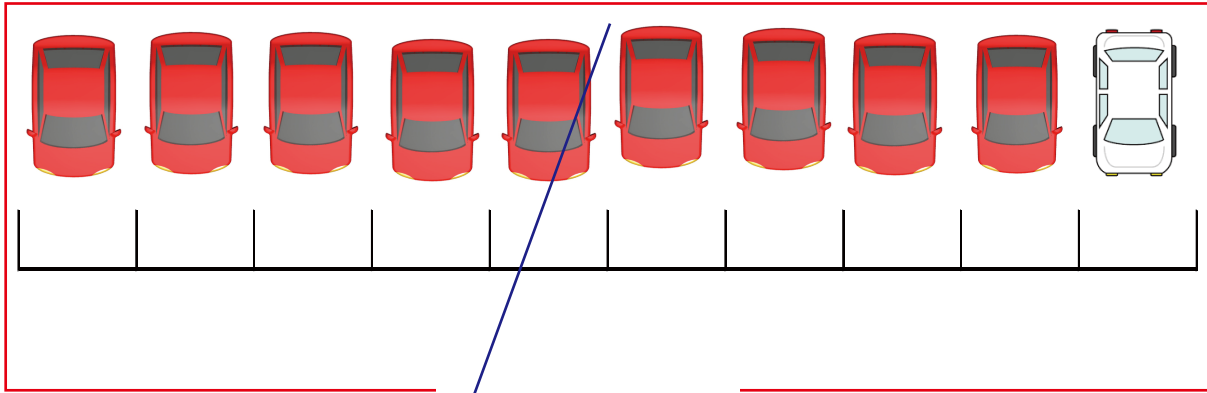


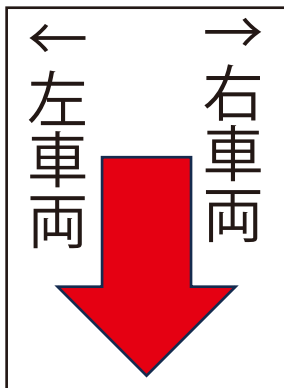
# 本部駐車位置について

雪山がない時は、下記のように夏時期の  
駐車方式にして下さい。



通  
路

隣会社  
駐車場



地面に車両スペースの線を  
引けないので別館壁と背部の  
柱に車両間の区切り印をつけ  
ますので合わせて駐車して下  
さい。

この掲示が車両間のラインとなります